

**KAFFE
LOGIC**

Kaffelogic Boost Kit

Gebruiksaanwijzing

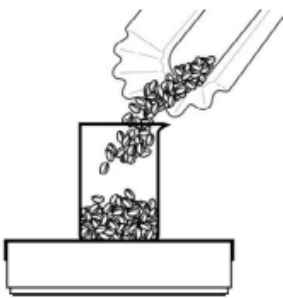
Wat zit er in de doos?

- 1x Korte BOOST-brandkamerverlengring.
- 1x Hoge BOOST brandkamerverlengring.
- 1x BOOST-activeringscode.

Activering

1. Open Studio op je laptop.
2. Sluit de USB-C-kabel aan op je laptop en op de koffiebrander.
3. Zet de koffiebrander aan.
4. Klik in Studio op Help > Functies activeren.
5. Voer in het pop-upvenster de code in die op de achterkant van uw Boost-activeringskaart staat en klik op 'activeren'.
6. De status verandert van 'Inactief' naar 'Actief'. Als dit niet gebeurt, neem dan contact op met de klantenservice.

Hoe te gebruiken



Weeg de gewenste hoeveelheid koffie af (in stappen van 10 gram).



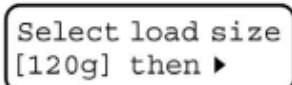
Als je een grotere hoeveelheid koffie brandt, plaats dan een BOOST-ring.

Giet de koffie in de brander.

Press ▶ to load
K-logic classic

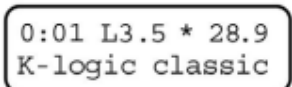
Selecteer je profiel en druk op *Start* .





U wordt gevraagd uw keuze te maken.

Laad de grootte met de + en - knoppen.



Druk *op Start* om het roosterproces te starten.



Meer informatie

- De meegeleverde BOOST-ringen zijn verlengstukken die voorkomen dat gebrande bonen eruit vallen wanneer u de kafverzamelaar verwijdert. U kunt kleinere hoeveelheden ook zonder deze ringen branden.
- Als u een standaard branding wilt, ofwel een branding zonder boost, selecteer dan de laadgrootte van 120 g en brand zoals gebruikelijk.
- Als je de beweging van je koffiebonen wilt controleren voordat je ze roostert, gebruik dan de ventilatorvoorvertoning met de koffie in de brander. Nadat je je profiel hebt geselecteerd, druk je op de menuknop en selecteer je ventilatorvoorvertoning. De ventilator start dan zonder warmte, zodat je zeker weet dat de bonen voldoende bewegen.

Grotere batchgroottes

Sommige koffiesoorten branden mogelijk niet gelijkmatig bij grotere hoeveelheden. Dit geldt meestal voor koffie met een hoge dichtheid, een kleine zeefgrootte of een lagere kwaliteitsklasse. Als je last hebt van 'bean lock' (het vastlopen van de bonen tijdens het branden), verbranding of een ongelijkmatige branding bij grotere hoeveelheden, brand dan kleinere hoeveelheden totdat je de optimale hoeveelheid voor jouw specifieke koffie hebt gevonden.

Steun

Voor hulp kunt u contact opnemen met de supportafdeling via kaffelogic.com/help.

Garantie en gebruik van het product

Op de producten wordt de standaard wettelijke garantieperiode verleend. Deze garantie is niet overdraagbaar en compensatie in contanten is niet mogelijk. De garantie is niet van toepassing op producten die anders zijn gebruikt dan aangegeven in deze gebruiksaanwijzing.

De garantie is eveneens niet van toepassing op:

Schade als gevolg van onjuist gebruik, verwaarlozing van onderhoud of enig ander gebruik voor doeleinden die niet in deze handleiding worden vermeld.

- Schade aan het uiterlijk, schade veroorzaakt door corrosie of geleidelijke slijtage.
- Eventuele ingrepen of reparaties door onbevoegde personen leiden tot het vervallen van de productgarantie.

Verkoper en importeur: NajTrade s.r.o., Húskova 31, 04023 Košice, IČO: 50590502.

